

Gebrek aan dikte ?
De thermische
oplossing !

insulTop 15

Dunne en soepele thermische isolatie


POLYOLEFINESCHUIM MET GESLOTEN MICRO-CELLEN

Toepassingen


- ONDER CHAPE :
 - TUSSEN BEGANE GROND EN KELDERS OF GARAGES
 - TUSSEN BEGANE GROND EN GRONDVLOER
- ONDER INDUSTRIEVLOEREN (BV. LOODSEN)
- IN DE MUREN

Voordelen

- Extra dunne scheiding tegen de kou
- Houdt het opstijgend vocht tegen
- Gemakkelijk en snel te plaatsen
- Soepel en heel sterk
- Onaantastbaar op lange termijn
- Talrijke toepassingen overal waar er gebrek aan ruimte is !



Bijgeleverde tape om een goede afdichting van de voegen te verzekeren.



De verbinding met de muur wordt verzekerd door de Lfoam randstrook.



Voor nog betere prestaties is het mogelijk insulTop 15 gekruist in dubbele laag te plaatsen.

insulco
insulation products

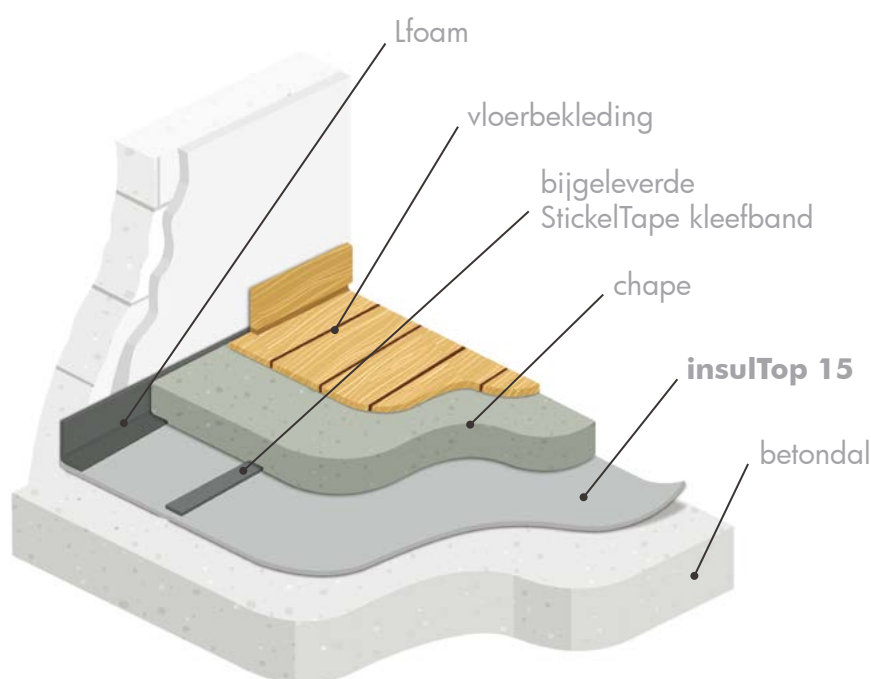
insulco bvba • Z.I. Zuid (1) • Rue Buisson aux Loups, 1a • 1400 Nijvel
Tel : 067/41 16 10 • Fax : 067/41 16 16 • insulco@insulco.be
Web : www.insulco.eu

insulTop 15

Plaatsing onder chape :

1 Voorbereiding

Het is altijd aangeraden een uitvullaag uit te voeren om leidingen en andere buizen te bedekken. Als de uitvoering van een uitvullaag niet mogelijk is moet de betondal vlak zijn en zorgvuldig afgeborsteld worden. Bij het kruisen van leidingen, uitvlakken met cement of zand zodanig dat er geen lege ruimte overblijft onder het insulit- membraan. insulTop 15 zal de kleine oneffenheden perfect volgen.



2 Plaatsing van de onderlaag

Rand tegen rand plaatsen en houd de stroken vast met behulp van de bijgeleverde StickelTape kleefband. insulTop 15 wordt afgesneden langs de muur. De verbinding tussen de onderlaag en de muur wordt verzekerd door de Insulco Lfoam randstrook. Voor nog betere prestaties is het mogelijk de insulTop 15 gekruist in dubbele laag te plaatsen.

3 Uitvoering van de chape

Een versterkte chape gieten met een dikte van ± 8 cm. Eens de chape is gegoten en de vloerbedekking is geplaatst, wordt het overschot aan Lfoam afgesneden. Genoeg uitzettingsvoegen voorzien op het oppervlak van de chape.

insulTop 15 beschikt over een CE-markering en een bijhorende prestatieverklaring.



insulco bvba • Z.I. Zuid (1) • Rue Buisson aux Loups, 1a • 1400 Nijvel
Tel : 067/41 16 10 • Fax : 067/41 16 16 • insulco@insulco.be
Web : www.insulco.eu

De geleverde inlichtingen zijn het resultaat van studies en experimenten, ze worden ter goeder trouw uitgegeven maar kunnen in geen enkel geval een garantie vormen noch onze verantwoordelijkheid engageren, zelfs in geval van schending van de rechten van derden. Wij zijn niet verantwoordelijk voor de plaatsing van de producten en de bekomen resultaten. Verantw. Uitg. : insulco bvba, rue Buisson aux Loups, 1a - 1400 Nijvel. Editie 06/2019.



Kenmerken

Dikte : 15 mm

Kleur : licht grijs

Materiaal : polyolefine

Kwaliteit : fysisch vertakt

λ waarde* : 0,0356 W/mK

1 laag : **Rt** = 0,42 m²K/W

2 lagen : **Rt** = 0,84 m²K/W

Waterabsorptie* : 1,1 %

Samendrukking* : 4% onder 5 kPa

Verlenging* : 80 %

Rol insulTop 15 : 25 m x 1 m

WTCB- verslag : DE632xC045
N°EN b424

*Tolerantie : 10%



insulco
insulation products