


ΔL_w 20 dB

Gealuminiseerde film



Schuim met hoge densiteit

Beantwoord aan de eisen van de EN 16354 norm

insulParq 2+

Akoestische onderlaag met hoge prestaties

VERMINDERD CONTACT- EN STAPGELUIDEN ONDER EEN ZWEVEND PARKET

Toepassingen

- ONDER EEN ZWEVEND PARKET:
 - LAMINAAT
 - HALF - MASSIEF
 - ...

Voordelen

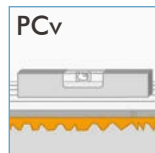
- Uitstekende prestaties tegen contactgeluiden
- Vermindert de staggeluiden
- Geïntegreerde gealuminiseerde film en zelfklevende overlapping
- Beschermst het parket tegen vocht
- Bestendig tegen indrukking en druklasten
- Ontworpen voor parket vergrendelingssystemen
- Egaliseert de fijne oneffenheden van de vloer
- Geschikt voor vloerverwarming



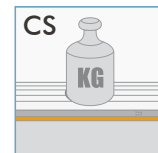
Vermindert de contactgeluiden
 ΔL_w 20 dB⁽¹⁾
EN ISO 10140-3 / EN ISO 717-2



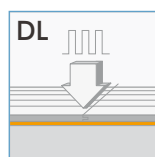
Vermindert de staggeluiden
15%⁽¹⁾
SAAG WS 021029-5 F1



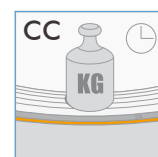
Egaliseert de oneffenheden van de vloer
1,5 mm
CEN TS 16354: 2013-12



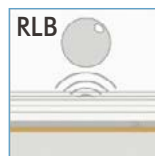
Bestendigheid tegen samendrukking
 ≥ 35 kPa
EN 826



Dynamische belasting
0,1-25 kPa
 $c \geq 20'000$
 $\Delta d \leq 0,5$ mm
EN 13793



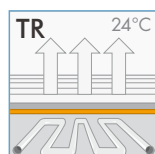
Zeer lage kruip in de tijd
 ≥ 5 kPa
Max 0,5 mm (10 jaar)
EN 1606



Bestendigheid tegen schokken van een bal met een grote diameter
1,2 m
EN 13329 Annex F
EN 438 Chapter 21



Uitstekende bescherming tegen vocht
SD = 200 m
EN 12086



Geschikt voor vloerverwarming
 $R = 0,045$ m²K/W
EN 12667 / EN 12664



Brandreactie
Klasse E_{fl}
EN ISO 11925-2 ; classification EN 13501-1, Table 2

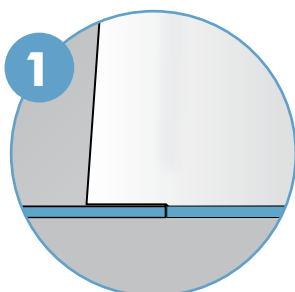
insulParq 2+

Beschrijving

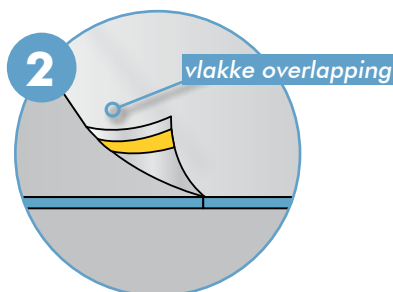
insulparq 2+ is een dunne akoestische onderlaag voor laminaat parketten of zwevende harde vloeren. Het vermindert de overdracht van contactgeluiden tussen verdiepingen en vermindert de staggeluiden in de ruimte waar het wordt geplaatst. insulparq 2+ bestaat uit een hoge dichtheid polyolefineschuim met gesloten microcellen, bedekt met een gealuminiseerde beschermende film met zelfklevende dunne overlapping. Insulparq 2+ beschermt het parket tegen optrekkend vocht. insulParq 2+ wordt geproduceerd zonder CFK's of HCFC's en bevat geen schadelijke stoffen.

Uitvoering

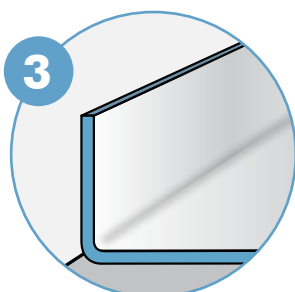
Zwevende plaatsing: de vloer moet vlak zijn en zorgvuldig geborsteld worden. Rol de insulParq 2+ rand tegen rand uit en aan de zijanten tegen de muren ophogen. Maak een platte overlapping van ongeveer 5 cm met behulp van de geïntegreerde kleefband. Plaats het parket, en snij pas daarna het overtollige insulParq 2+ af. Bevestig de plint aan de muur, iets hoger dan de zwevende vloer, om contact ermee te voorkomen. Maak een soepele voeg tussen de plint en het parket.



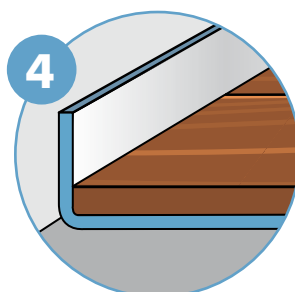
1 Rol de insulparq 2+ rand tegen rand uit.



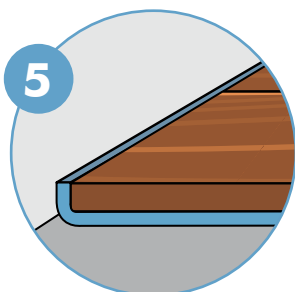
2 Verwijder de beschermstrook van de geïntegreerde kleefband.



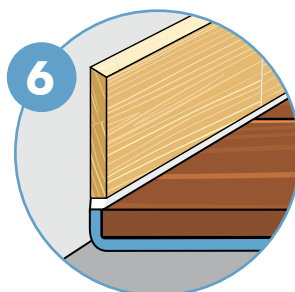
3 insulparq 2+ langs de muren optrekken.



4 Plaats het parket zonder het zijdelingse overschot af te snijden.



5 Snij het overtollige insulParq 2+ af.



6 Bevestig de plint enkele millimeters boven het parket en maak een soepele voeg.



Kenmerken

Materiaal: Hoge dichtheid polyolefine + Gealuminiseerde film

Dikte: ± 2 mm*

Zelfklevende overlapping

Akoestische isolatie: ΔL_w 20 dB¹⁾

Geluid van voetstappen: tot 15% vermindering in de zendruimte¹⁾

R Waarde: 0,045 m²K/m

Brandreactie: Klasse E_{fl}

Kleur: Zilver (film) + Blauw (schuim)

Formaat van de rollen: 15 m x 1 m + 5 cm overlapping

Pallet: 20 rollen = 300 m²

* Tolerantie 10%

1) Proeven uitgevoerd onder een parket van 7mm



insulco bvba • Z.I. Zuid (1) • Rue Buisson aux Loups, 1a • 1400 Nijvel
Tel : 067/41 16 10 • Fax : 067/41 16 16 • insulco@insulco.be
Web : www.insulco.eu

De vermelde inlichtingen zijn het resultaat van studies en proeven die u ter goeder trouw worden meegedeeld, maar in geen enkel geval een garantie vormen noch onze verantwoordelijkheid engageren, zelfs in geval van schending van de rechten van derden. Wij zijn niet verantwoordelijk voor de plaatsing van de producten. Ed. 06/2019
Ondernemingsnummer: 0405.642.815 - RPR Nijvel

insulco
insulation products